

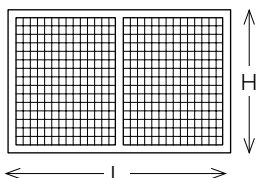
BOX ANIMALI, ISOLE ECOLOGICHE

# BOX OFIUCO ELITE

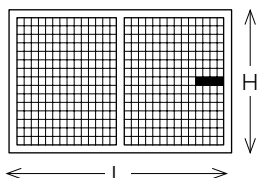


## Moduli in rete elettrosaldata a maglia 40x40 filo Ø 4mm

Moduli standar con rete

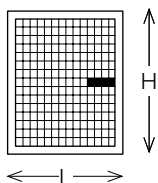


**Dimensioni**  
H 2mt, L 2mt/1mt

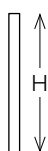
Moduli standar in rete  
con porta

**Dimensioni**  
H 2mt, L 2mt

Moduli porta con rete



**Dimensioni**  
H 2mt, L 1mt

Piantana angolo e per  
multipli da tassellare

**Dimensioni**  
H 2mt,

### CARATTERISTICHE TECNICHE

La linea Box OFIUCO offre una soluzione elegante e sicura alla necessità di delimitare gli spazi in modo totalmente reversibile. La modularità e il facile montaggio di Box OfiucO trovano la facile e personalizzata soluzione in applicazioni quali:

- > BOX ANIMALI
- > ISOLE ECOLOGICHE
- > RIFIUTI
- > DELIMITAZIONE DI SICUREZZA PER BOMBOLONI SERBATOI
- > RICOVERO ATTREZZI E VEICOLI

### BOX OFIUCO È DISPONIBILE IN DUE VERSIONI:

- > STANDARD: SEMPLICE, APERTA, LEGGERA
- > ELITE: ELEGANTE, SOLIDA